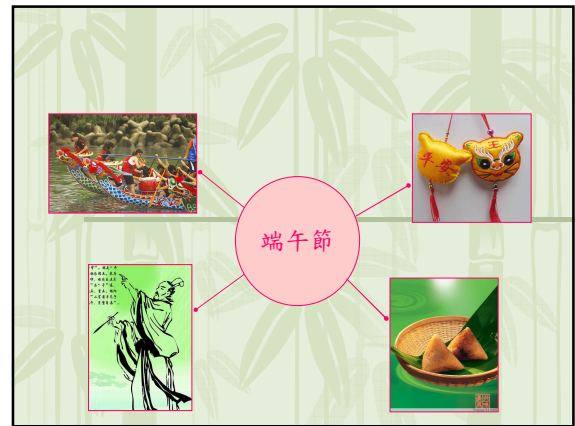
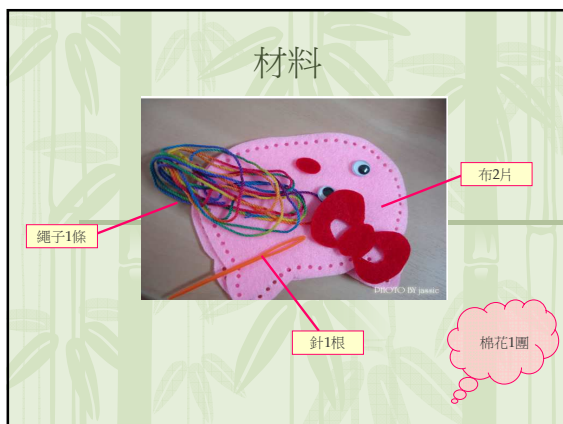


# 主題式文化教學設計

台灣高雄師範大學  
華語文教學研究所  
方麗娜




類型	內容	運作方式	能力
文化欣賞	端午故事的由來	1. 文章閱讀 2. 影片欣賞	閱讀
動手操作	可愛香包製作	1. 香包製作的圖片 2. 融入把字句、連接詞教學 3. 學生自行設計香包	語法
戶外活動	龍舟競賽欣賞	1. 事前給予路線圖 2. 規劃討論路線及時間 3. 出發之前的注意事項	發表
品嚐美食	怎樣健康吃粽子	1. 認識各種粽子 2. 怎麼吃、怎麼買 3. 詞彙：熱量、低卡、養生、五穀、預購、宅配.....。	詞彙教學



步驟2.然後把兩片布縫起來

其中一部份  
先不要縫



步驟3.再來把棉花放進去



步驟4.最後將香包全部縫起來。



再來一次！



步驟1. 把繩子打結



步驟2. 把兩片布縫起來



步驟3. 把棉花放進去



步驟4. 將香包全部縫起來。



吸管剪開成長條狀  
先摺一個正方形





